

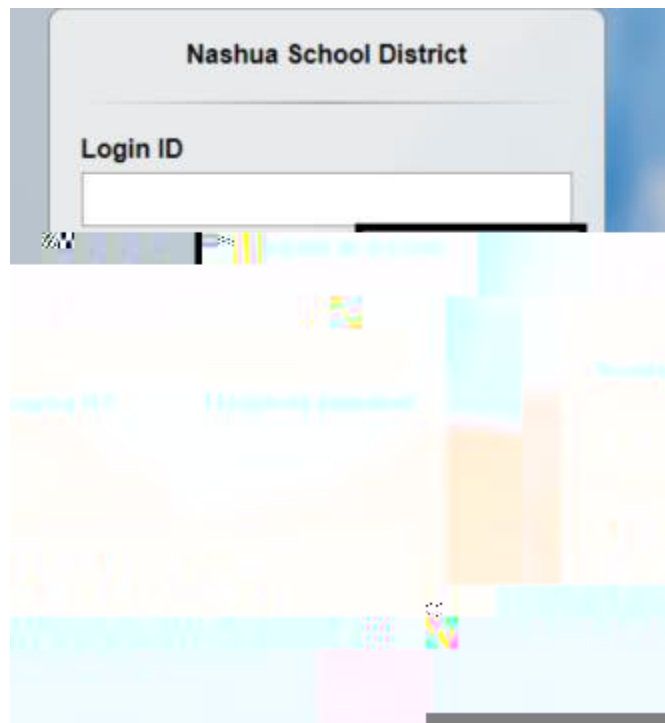
Crie uma conta de portal para registrar seu filho no distrito escolar de Nashua

Viaje para <https://nh-nashua.myfollett.com/aspn/logon.do>

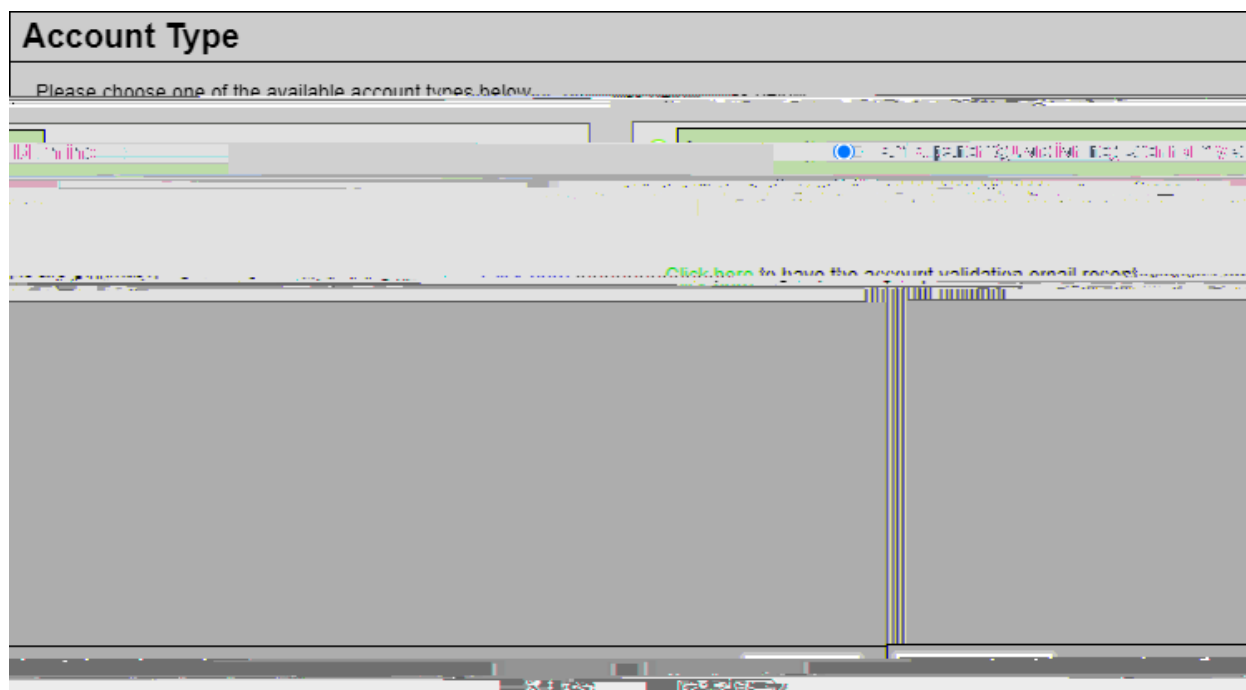
Este link o levará para a seguinte página:



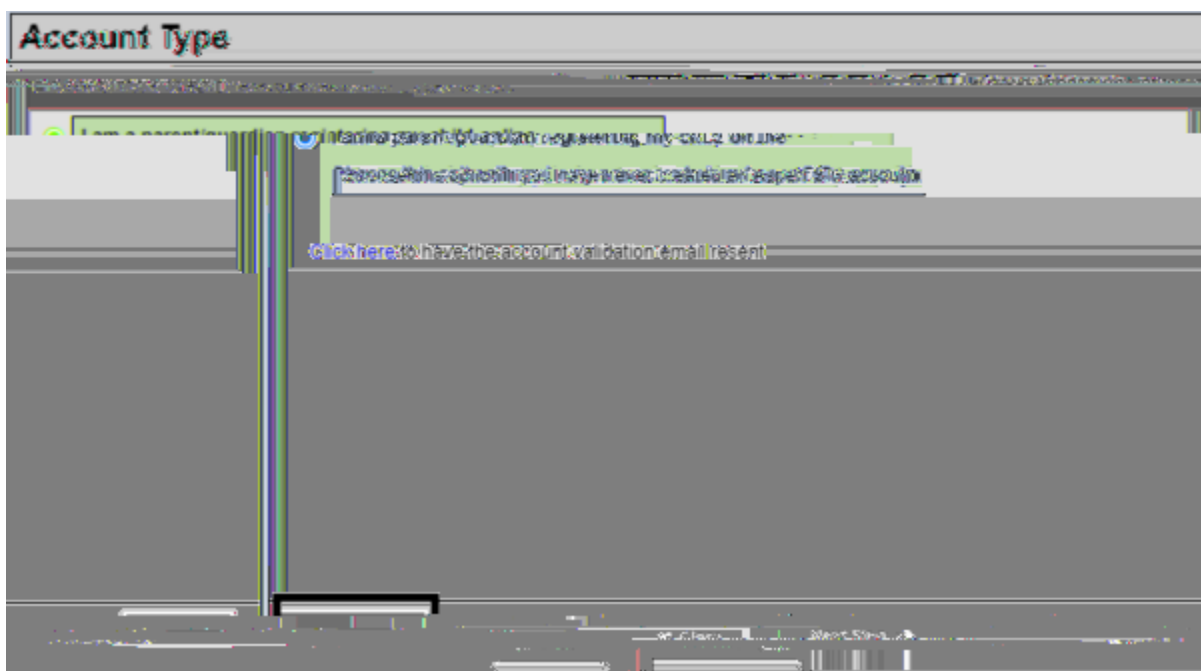
Como você ainda não tem uma conta no portal, selecione "Solicitar uma conta". Ele pode ser encontrado abaixo do campo "ID de login" no lado direito da caixa de credenciais.



Isso abrirá uma janela pop-up que aparecerá como:



O "Eu sou um pai / responsável registrando meu filho online" é a opção padrão e será desmarcada. Selecione "Próxima etapa" no canto inferior esquerdo da janela pop-up.



Depois de selecionar "Próxima etapa", você chegará a um formulário com vários campos que devem ser preenchidos.

* Observação: Todos os campos com asterisco vermelho devem ser preenchidos.

The screenshot shows a registration form titled "Create Your Aspen Account". The form is partially filled out. The visible fields are:

- Last name *
- Address *
- Apt #
- State/province * (dropdown menu showing "NH")
- PostalCode *
- Primary Phone *

At the bottom of the form, there are three buttons: "Close", "Previous Step", and "Next Step".

Depois de preencher todos os campos, selecione "Próxima etapa" no canto inferior esquerdo da janela


The screenshot shows the same registration form, but now all the fields are filled out. The visible fields are:

- Last name *
- Address *
- Apt #
- State/province * (dropdown menu showing "NH")
- PostalCode * (filled with "0555555555")
- Primary Phone * (filled with "5555555555")

At the bottom of the form, there are three buttons: "Close", "Previous Step", and "Next Step".

Depois de clicar em "Próxima etapa", você chegará a um segundo formulário com vários campos que devem ser preenchidos.

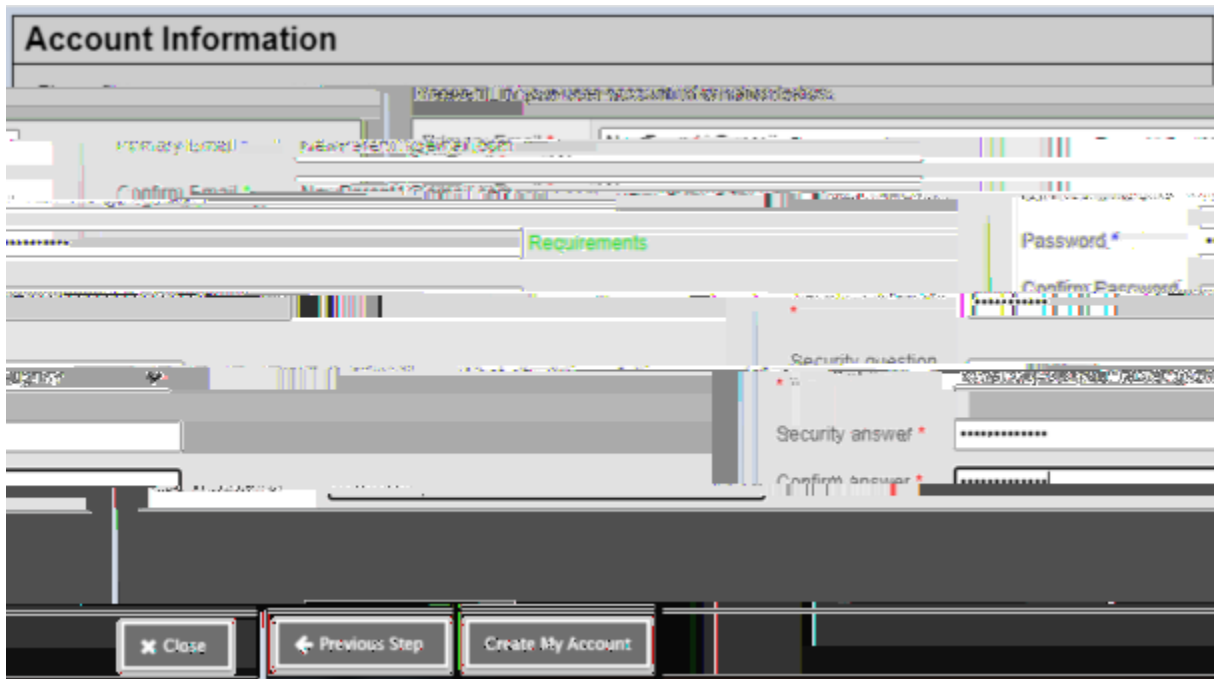
* Observação: Todos os campos com asterisco vermelho devem ser preenchidos.



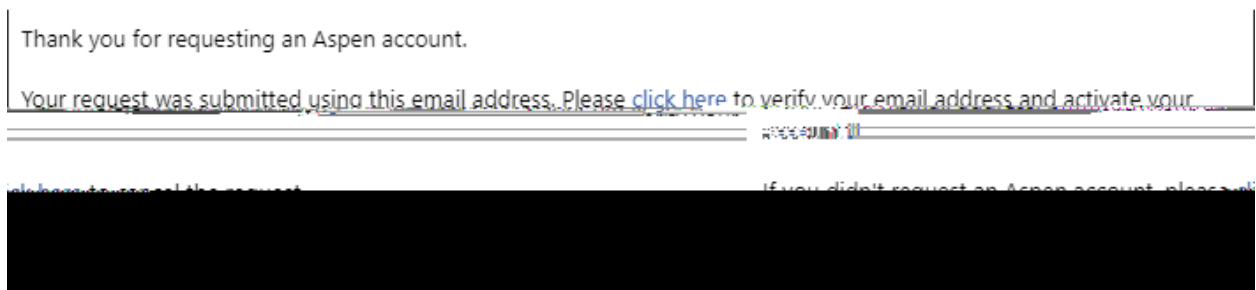
* Observação: ao criar uma senha, lembre-se dos seguintes requisitos de senha:

- O comprimento mínimo é 8
- Pelo menos um número
- Pelo menos uma letra maiúscula e minúscula
- Não pode conter 'senha', nome de login, nome, nome do meio, sobrenome, data de nascimento, identificação pessoal ou apenas letras ou números sequenciais

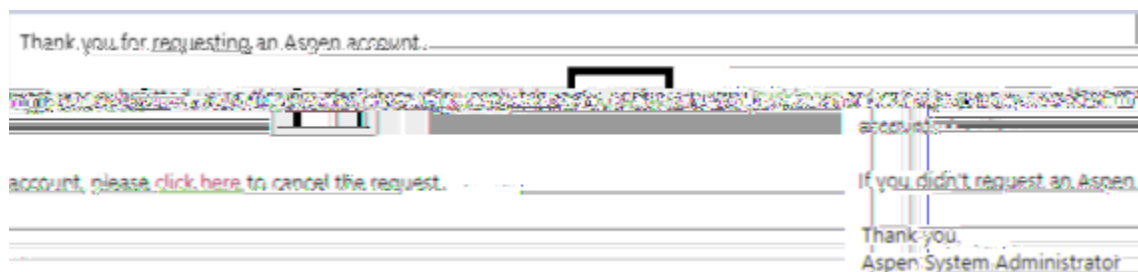
Depois de preencher todos os campos, selecione "Criar minha conta" no canto inferior esquerdo da janela.



Depois de selecionar "Criar minha conta", você receberá um e-mail de confirmação no endereço de e-mail fornecido. O e-mail terá a seguinte aparência:



Use o link no e-mail fornecido para verificar seu endereço de e-mail e ativar sua conta



Parabéns! Você criou sua conta no portal do Nashua School District!